



NORWID NEWS





kilka słów od redakcji

Po długiej przerwie gazetka szkolna powraca z nową grafiką, nowymi artykułami i nowym składem redakcji. Włożymy wszelkie starania, aby nowy format spełnił wasze oczekiwania. Zapraszamy wszystkich chętnych do współpracy w jej tworzeniu, wystarczy zgłosić się do wybranej osoby z redakcji. Mamy nadzieję, że wam się spodoba. Miłego czytania!

Daria Senkowska

Redaktor naczelny: Klaudia Oponowicz

Zastępca redaktora: Daria Senkowska

Opiekun gazetki szkolnej: p. Edyta
Kużkowska

Skład redakcji: Julia Kwiatkowska, Natalia
Gastoł, Natalia Marciniak, Karolina Waś,
Edyta Gajewska

Grafika: Daria Senkowska

SPIS TREŚCI

strona 1

Od redakcji

strony 2-4

Skrót wiadomości

strona 5

Boże Narodzenie na świecie

strona 6

Wigilijne stoły nauczycieli

strony 7-8

Przepisy Julki

strona 9

Świąteczna krzyżówka

strona 10

Na koniec

SKRÓT WIADOMOŚCI



24 września, czyli w 200 Rocznicę urodzin Cypriana Kamila Norwida naszą szkołę odwiedził premier Mateusz Morawiecki wraz z ministrem Przemysławem Czarneckim. Jubileusz ten to święto wszystkich szkół noszących imię Norwida, lecz to w naszej placówce premier zainaugurował konkursy poświęcone twórczości artysty. Uczniowie opowiedzieli premierowi o historii szkoły, jej tradycji, podejmowanych działaniach i osiągniętych sukcesach. Minister Przemysław Czarnek pogratulował uczniom i nauczycielom podtrzymywania tradycji szkoły oraz kultywowania pamięci o patronie liceum.

Z racji, iż jest to pierwsze wydanie gazetki w tym roku szkolnym warto wspomnieć, że zmienił się skład samorządu. Od **11**

października:

- Przewodniczącą Samorządu Uczniowskiego jest Małgorzata Szewczyk z klasy 3G
- Wiceprzewodniczącą została Julia Denis z klasy 2B.
- Natomiast Sekretarzem SU jest Marta Ołdak z klasy 3E.

Mimo krótkiego stażu dziewczyny zdążyły wykazać, że świetnie radzą sobie na nowych stanowiskach i są w stanie sprostać wszelkim przeszkodom!



Wyjazd do Wrocławia

W dniach **22-23.11.2021 r.** odbyła się wycieczka do Wrocławia współfinansowana ze środków rządowego programu "Poznaj Polskę". Wzięli w niej udział uczniowie, którzy byli bardzo zaangażowani w życie szkoły w zeszłym roku szkolnym. W ciągu wyjazdu uczniowie zwiedzili wytwórnię Filmów Fabularnych, Uniwersytet Wrocławski, Muzeum Mineralogiczne, Muzeum Etnografii, Katedrę Św. Jana, Ratusz wraz z Kamienicami oraz ulicę Stare Jatki. Młodzież miała możliwość zobaczyć wystawę o uzdrowiskach w Europie, a także Hydropolis, czyli Muzeum wody.



2 grudnia książki zebrane w ramach „Bajecznej akcji charytatywnej” zostały przekazane dzieciom ze Szpitala Dziecięcego im. prof. dr. med. Jana Bogdanowicza. Zebraliśmy kilka kartonów książek. Część z nich trafi do dzieci z Domu Dziecka. Do akcji zorganizowanej przez naszą szkołę dołączyły również: Szkoła Podstawowa nr 1 im. ppłk. pil. Mariana Pisarka, Zespół Szkolno-Przedszkolny w Zabrodziu oraz Zespół Szkół Techniczno-Zawodowych w Radzyminie. Serdecznie dziękujemy za tak pozytywne włączenie się w akcję!

Tymczasem w naszym mieście...

W niedzielę **12 grudnia** o godzinie 17:00 w centrum naszej gminy, wśród licznie przybyłych mieszkańców została rozświetlona ponad 8 metrowa choinka. Temu wydarzeniu towarzyszył również jarmark świąteczny, na którym można było zakupić wyjątkowe wyroby rękodzielnicze. Między zakupami można było wypić gorący napój czy też odwiedzić zagrodę ze zwierzętami!

Fot: Korczak ART fotografia



Fot: Biblioteka Publiczna Radzymin



Dzień **17 grudnia** obfitował w naszej szkole w świąteczną atmosferę. W wielu klasach odbyły się wigilie klasowe w pięknie ustrojonych salach - wystarczy tylko spojrzeć na choinkę klasy 3i! W naszej szkole odbyły się również jasełka. Mogliśmy obejrzeć jak wyglądała polska wigilia podczas zaborów, jak i w czasach powojennych. Sceny historyczne przeplatały się z przygotowaniami do świąt zabieganej współczesnej rodziny. Jasełka powstały pod czujnym okiem naszej szkolnej polonistki Pani Edyty Kuźkowskiej. Występujących wspomagał chór przygotowany przez Panią Ewelinę Paż-Dąbrowską.



Tego dnia samorząd szkolny wraz ze współpracy z Dyrekcją naszej szkoły oraz Radą Rodziców przygotował również słodką niespodziankę dla młodzieży. W imieniu uczniów - serdecznie dziękujemy!

Wspomniana wyżej choinka 3i. Prawda, że piękna?



Jak obchodzimy święta w innych krajach?

W Niderlandach, w pierwszy dzień świąt, aby zjeść uroczysty posiłek składający się głównie z dziczyzny, zasiada się do stołu udekorowanego w biel, zieleń i czerwień. Do tego obowiązkowo serwowany jest świąteczny chleb tzw. Kerstbrood. **W Holandii** nie ma wieczerzy wigilijnej, postu ani prezentów pod choinką, ponieważ Święty Mikołaj, który co roku podróżuje z **Hiszpanii do Amsterdamu**, przywozi je już 5 grudnia. Tego dnia domownicy zostawiają sianko przed drzwiami, aby biały koń Mikołaja mógł je zjeść.

Tak jak w wielu krajach, tak i **w Irlandii** przyjęte są typowe zwyczaje świąteczne, jak dekorowanie domu, choinki czy umieszczenie prezentów pod świątecznym drzewkiem. Jednak tutaj ten czas poświęca się także zmarłym, za których modlą się rodziny, a groby ozdabia się tradycyjnymi wieńcami. Prezenty irlandzkim dzieciom przynosi Daidí na Nollag, czyli Ojciec Bożego Narodzenia, któremu zgodnie z tradycją powinno zostawić nie tylko ciasteczka, ale także butelkę piwa Guinness oraz marchewkę dla renifera.

W święta **w Szwecji** nie może zabraknąć na stole dorsza, szynki, różnych słodkości, a przede wszystkim specjalnej kaszy ryżowej, w której skrywa się migdał. Według tradycji, ten, kto znajdzie migdał, w nadchodzącym roku weźmie ślub. Legenda mówi, że pod podłogą każdego domu żyje bożonarodzeniowy skrzat, zwany Tomte, który jeździ na słomianej kozie i pilnuje rodziny przez cały rok. W wigilijny wieczór Tomte, ubrany w czerwoną kurtkę, puka do drzwi i przynosi worek pełen prezentów, do którego przyczepia karteczkę ze śmiesznym wierszykiem sugerującym zawartość worka.



Święta Bożego Narodzenia obchodzone są także poza Europą. Czasami jednak różnią się od naszych i nie zawsze są one powiązane z chrześcijaństwem. **W Korei Południowej**, mimo iż chrześcijanie stanowią 30% społeczeństwa, Wigilia jest kojarzona z romantycznym świętem dla zakochanych par, a w restauracjach panują ogromne tłumy.

W Australii Święta przypadają na czas wakacji, dlatego wiele imprez gwiazdkowych odbywa się na świeżym powietrzu. Mieszkańcy spotykają się w mieście na wspólnym kolędowaniu przy świecach, które nazywają "Carols by Candlelight". Postać o imieniu Swag Man, która żyje pod największym światowym monolitem Uluru, na Boże Narodzenie pojawia się w towarzystwie swych psów Dingo i rozdaje dzieciom prezenty, a zamiast choinek ozdabia się głównie eukaliptusy.

W Etiopii natomiast święta obchodzone są w styczniu. Podobnie jak w Rosji, obchodzi się je 7 stycznia. Święto nazywa się "Genna" lub "Lidet", uroczystość odbywa się w cerkwi, do której Etiopczycy przychodzą ubrani na biało.

Święta to piękny czas w życiu każdego człowieka. Wszyscy mamy różne zwyczaje, przyzwyczajenia związane z danym okresem. Aby dowiedzieć się czegoś więcej oraz poznać inne obyczaje zadaliśmy kilku naszym nauczycielom pytanie: „Jak Pan/Pani spędza Święta Bożego Narodzenia?”. Oto odpowiedzi, które usłyszałyśmy:

P. ALEKSANDRA GRAMOWSKA

Bardzo duże święta. Rodzina zjeżdża się z całego świata, m.in. z Wielkiej Brytanii i Szwajcarii. Każdy robi każdemu prezent i wszyscy spędzają 3 dni na wspólnym świętowaniu przy stole. Wspólne strojenie choinki.

P. MAGDALENA KRYSIAK

W domu przygotowujemy wieczerę wigilijną, składającą się z 12 potraw. Na stole oczywiście musi pojawić się karp, sałatka jarzynowa oraz barszcz z uszkami. Wigilię rozpoczynamy od przeczytania fragmentu Pisma Świętego. Następnie śpiewamy kolędy i łamiemy się opłatkiem. Później rozdajemy sobie prezenty, Na koniec dnia udajemy się na pasterkę. Pierwszego dnia znów spotykamy się w rodzinnym gronie i spędzamy wspólnie czas. Natomiast drugiego dnia spotykamy się z rodziną i znajomymi na wspólne kolędowanie z różnymi akcesoriami muzycznymi.

P. MAREK SZULC

Nasze święta są bardzo rodzinne. Wspólnie z najbliższymi obdarowujemy się prezentami. Wspólnie przygotowujemy stół wigilijny i ubieramy choinkę. Głowa rodziny inicjuje wspólną modlitwę, a następnie wszyscy zasiadają do suto zastawionego stołu. Moją ulubioną potrawą są kluski z makiem oraz karp w galarecie. Wedle tradycji, wszyscy staramy się skosztować każdej potrawy znajdującej się na stole. Następnie dzieci szukają prezentów. Zwykle na koniec dnia udajemy się na pasterkę. W pierwszy dzień świąt po uroczystym obiedzie wracamy do swoich domów i spotykamy się w sąsiedzkim gronie. Resztę czasu spędzamy w domu, wspólnie odpoczywając i relaksując się przy kominku.

P. ANNA KĘCZKOWSKA-CZIKHA

Święta zawsze są tradycyjne i każdego roku wyglądają w ten sam sposób. W Wigilię jest bardzo uroczysta kolacja złożona z różnorodnych potraw, którą kończy wręczanie prezentów. W następnym dniu odbywa się wspólny obiad od godz. 14 i trwa do kolacji.

Natalia Marciniak

Karolina Waś

Zbliżają się święta Bożego Narodzenia, bardzo ważny czas w którym spędzamy czas z rodziną i mamy okazję nieźle się najeść. Jednak po wielu latach jedzenia niemalże tych samych potraw, niektóre z nich mogą wydawać się nieco nudne. Dlatego przedstawiamy kilka przepisów na nietypowe, ale zdrowe świąteczne dania. Jeśli bylibyście zainteresowani większą ilością przepisów to w naszej szkolnej bibliotece znajdują się nowe książki kucharskie (znajdziecie w nich mnóstwo zdrowych, wegetariańskich jak i wegańskich przepisów).

Smacznego!



PASZTET WEGETARIAŃSKI

SKŁADNIKI

- 500 g marchewki
- 1/3 szklanki surowej kaszy jaglanej
- 1 szklanka surowej czerwonej soczewicy
- 250 g ciecierzycy z puszki lub
UGOTOWANEJ z ok. 125 g surowej
- 1 cebula
- 2 łyżki oliwy
- 1 ząbek czosnku
- 650 ml bulionu jarzynowego
- 2 jajka (w wersji wegańskiej można pominąć)

PRZYPRAWY

- 1 łyżka startego imbiru
- 1/3 łyżeczki ostrej papryki w proszku
- 1/2 łyżeczki słodkiej papryki
- 1/2 łyżeczki kurkumy
- opcjonalnie - 3 łyżki masła migdałowego lub orzechowego

SPOSÓB PRZYGOTOWANIA

1. Cebulę obieramy i kroimy w kosteczkę, zeszklić w garnku na oliwie. Dodajemy posiekany czosnek, obraną i pokrojoną na cienkie plasterki marchewkę oraz imbir. Smażymy przez ok. 2 - 3 minuty.
2. Wlewamy 250 ml bulionu i gotujemy pod przykryciem przez ok. 15 minut. Następnie dodajemy resztę bulionu, suchą soczewicę oraz suchą kaszę jaglaną, doprawiamy solą, pieprzem, papryką w proszku i kurkumą.
3. Gotujemy przez ok. 15 minut, aż składniki będą miękkie i wchłoną cały płyn. W razie potrzeby odparowujemy. Następnie czekamy aż dokładnie się ostudzi.
4. Odcedzoną ciecierzycę miksujemy blenderem razem z masłem migdałowym lub orzechowym jeśli ich używamy. Dodajemy ugotowane warzywa z kaszą jaglaną, i ponownie miksujemy. Na koniec dodajemy jajka i dokładnie mieszamy.
5. Piekarnik nagrzewamy do 180 stopni C. Formę keksową wykładamy papierem do pieczenia, napętniamy masą i pieczemy przez ok. 1 godzinę. Przed pokrojeniem czekamy aż nasz pasztet się ochłodzi.



SKŁADNIKI

- 104 g mąki orkiszowej pełnoziarnistej
- 65 g mąki pełnoziarnistej
- 250 g marchewki drobno startej
- 2 jajka
- 2 łyżki oleju
- 0,3 szklanki (250 ml) cukru
- 0,5 szklanki (250 ml) wody
- 0,5 opakowania przyprawy do piernika
- 1,5 łyżeczki proszku do pieczenia
- 1 łyżeczka cukru waniliowego
- 1 szczypta soli
- 10 sztuk migdałów

KREM

- 1 opakowanie (około 130 g) serka śmietankowego
- 3 łyżki cukru pudru

SPOSÓB PRZYGOTOWANIA

1. Marchewkę ścieramy na tarce i odstawiamy. Migdały kroimy na plastry.
2. Łączymy suche składniki: mąki, cukier, przyprawę do piernika, proszek do pieczenia, cukier waniliowy, sól oraz migdały.
3. Jajka rozbijamy do osobnej miseczki i ubijamy przez 3-4 minuty trzepaczką - aż zrobi się piana.
4. Powoli do jajek dodajemy olej z wodą.
5. Łączymy jajka ze składnikami suchymi, dokładnie mieszamy i dodajemy marchew. Znowu dokładnie mieszamy przez kilka minut.
6. Nastawiamy piekarnik na 180 stopni. Wykładamy foremkę papierem do pieczenia i wylewamy ciasto do formy.
7. Pieczemy około 45 minut (do suchego patyczka).

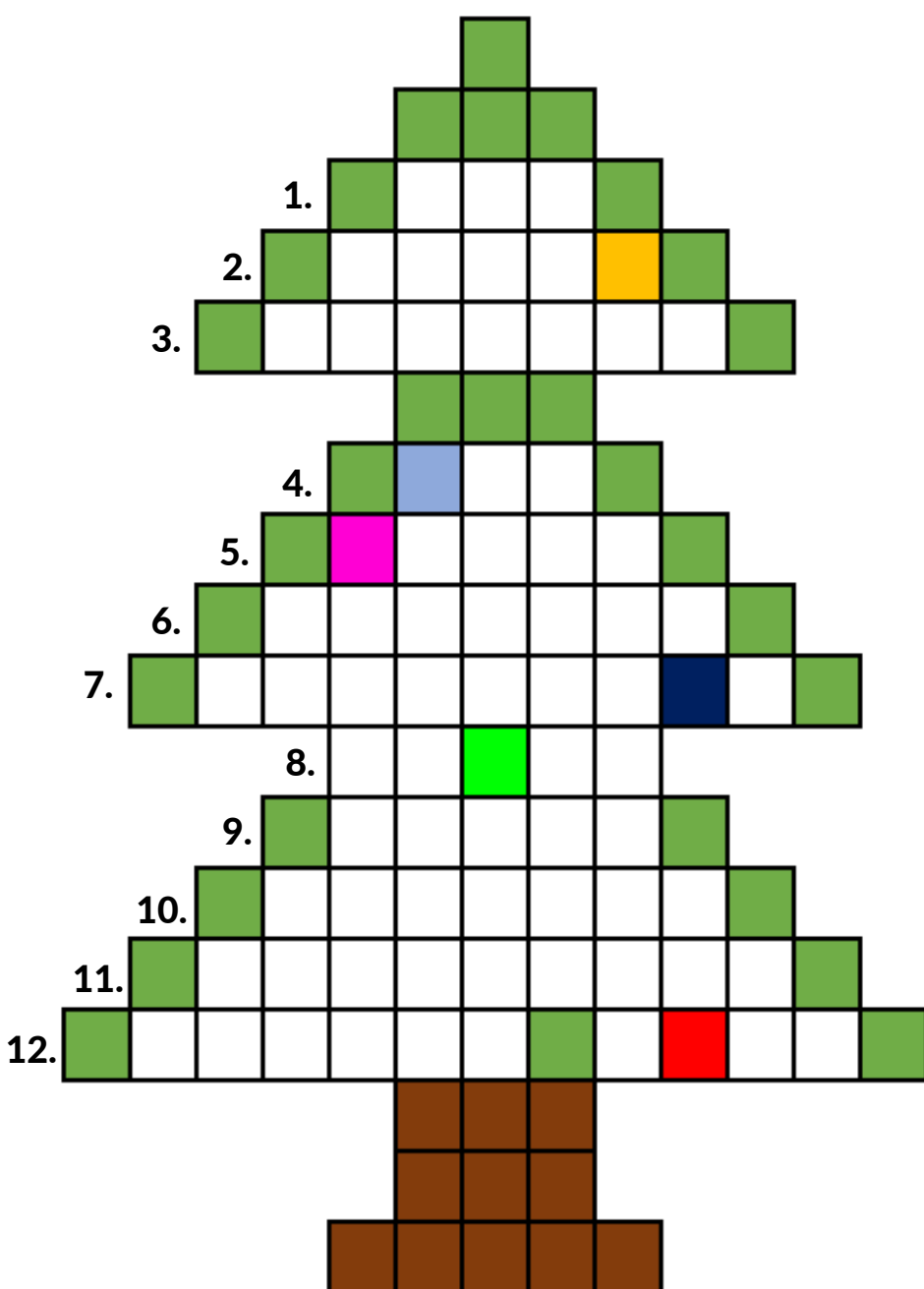
KREM

1. Po ostygnięciu ciasta robimy krem: serek dokładnie mieszamy z cukrem pudrem, smarujemy ciasto, odkładamy do lodówki na 30-60 minut. Można z wierzchu posypać przyprawą do piernika i ozdobić świątecznie.



Krzyżówka

Autor: Daria Senkowska





1. Co Pan Marek dodaje do swoich ulubionych świątecznych klusków?
2. Ile metrów ma tegoroczna radzyńska choinka?
3. Jakie zwierzę ciągnie sanie Mikołaja?
4. się rodzi, moc truchleje.
5. Na jaki kolor ubrani są Etiopczycy podczas świątecznej ceremonii w cerkwi?
6. Jak nazywa się roślina którą przyozdabiamy świąteczny dom?
7. Święto, które obchodzi się 6 grudnia.
8. Popularny motyw ozdoby świątecznej, robi się go z masy solnej lub ze sznurków
9. Jak nazywa się bożonarodzeniowy skrzat, przynoszący worek pełen prezentów w Szwecji?
10. Na jaki miesiąc w roku przypadają święta w Etiopii?
11. Jakie mięso jest jedzone w pierwszy dzień świąt w Niderlandach?
12. Jaka postać z Gwiezdných Wojen ozdabia radzyńskie centrum miasta?

HASŁO:



ZACZYTANYCH

Świąt



Na koniec, w imieniu całej redakcji chcemy Wam życzyć spokojnych, wesołych świąt spędzonych w gronie najbliższej rodziny i przyjaciół. Mamy nadzieję, że w styczniu wrócie wypoczęci oraz najedzeni! Gdybyście jednak stęsknili się w międzyczasie za naszym liceum, to zachęcamy do odwiedzenia mediów społecznościowych szkoły:



@norwid_radzimin



@Liceum Ogólnokształcące w Radziminie



<http://norwid.com.pl/>

Do zobaczenia w kolejnym wydaniu!