

# Florenca

10.07-21.07.2023



Kurs 1 – 10.07 – 14.07.2023

# Microsoft dla edukacji: zaawansowane narzędzia do tworzenia, udostępniania i inspirowania




# Co nam dał kurs:

- **platforma Microsoft 365** - odkrycie narzędzi i technik, które możemy wykorzystać w swojej pracy w szkole ( Microsoft Teams, Microsoft One Note, Microsoft Forms, Microsoft Sway),
- **programy klasyczne (Word, PowerPoint i Excel)** : doskonalenie umiejętności korzystania ze znanych programów - odkrywanie rzadziej używanych funkcji i najbardziej przydatnych narzędzi mających zastosowanie w środowisku edukacyjnym,

Poznanie licznych aplikacji internetowych, które unowocześniają lekcje i robią je ciekawszymi

- [peardeck.com](http://peardeck.com) - projektowanie interaktywnych prezentacji i angażowanie uczniów w naukę za pomocą pytań wielokrotnego wyboru, odpowiedzi typu „przeciągnij i upuść” oraz odpowiedzi tekstowych, rysunków, interaktywnych map i nie tylko,



**Pear Deck™**

- [nearpod.com](https://nearpod.com) - platforma pozwalająca na niezwykle elastyczne prowadzenie zajęć stacjonarnych, zdalnych oraz pracy własnej uczniów na podstawie materiału przygotowanego przez nauczyciela.



- padlet.com - służy do gromadzenia, porządkowania, udostępniania zasobów; możemy ją wykorzystać do współpracy między członkami klasy lub grupy, do dyskusji, przeprowadzenia konkursów, redagowania wspólnych dokumentów, otrzymywania informacji zwrotnej

**:Padlet** 


- trello.com - narzędzie wizualne, które umożliwia zespołowi zarządzanie dowolnym typem projektu, rozwojem pracy nad nim lub śledzeniem powierzonych zadań poszczególnym członkom grupy



- edpuzzle.com - to narzędzie do personalizacji filmów. Wybieramy film – własny lub z szerokiej bazy dostępnych filmów a następnie możemy dostosować go do swoich potrzeb wycinając odpowiedni fragment, dodając do niego własną ścieżkę dźwiękową, notatki lub pytania w formie quizu.







Kurs 2 – 17.07 – 21.07.2023

## Classroom Management Solutions for Teachers: New Methodologies, Effective Motivation, Cooperation and Evaluation Strategies

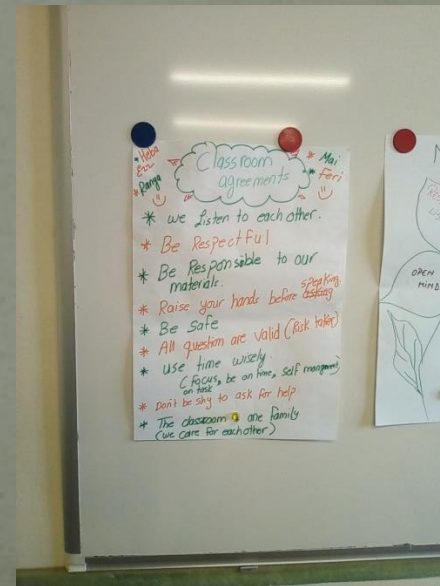
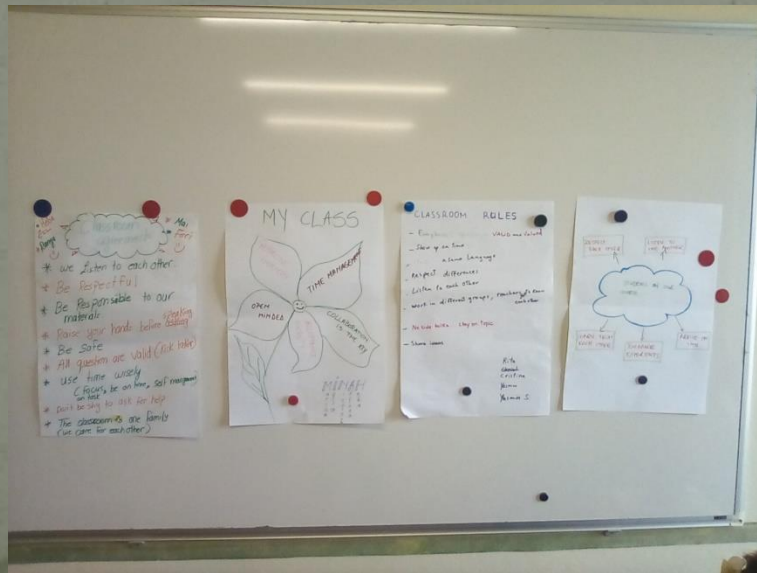


Kurs pozwolił dowiedzieć się więcej na temat zarządzania efektywną i nowoczesną klasą, która zachęca do uczestnictwa i zaangażowanej nauki przy użyciu najnowszych technik i narzędzi w klasie .



# Dzięki udziałowi w zajęciach dowiedziałyśmy się:

- jak radzić sobie z typowymi problemami związanymi z zarządzaniem klasą i technikami ich rozwiązywania,
- jak ustanawiać zasady panujące w klasie z logicznymi konsekwencjami,
- jak udzielać jasnych i zwięzłych instrukcji.



# The Jigsaw Method

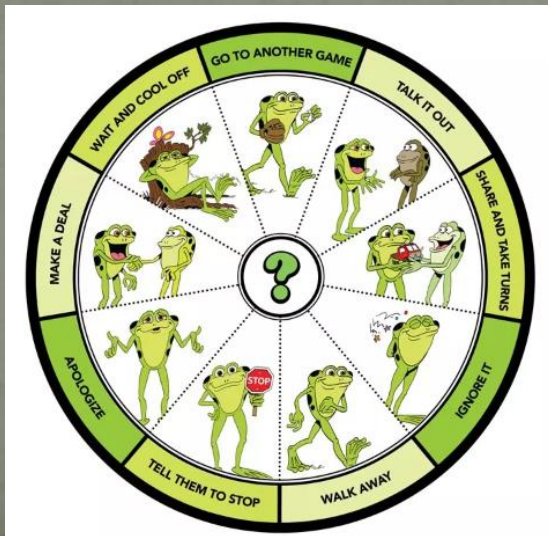
- **Jigsaw** to strategia uczenia się oparta na współpracy, która umożliwia każdemu uczniowi z grupy „domowej” specjalizację w jednym aspekcie danego tematu.

THE  
JIGSAW  
METHOD



# Kelso's wheel

- Koło wyboru - proste koło, które daje wybór. Zestaw do zarządzania konfliktami Kelso's Choice to system, który ma pomóc w rozwiązywaniu problemów. Po pierwsze, system pomaga nauczyć różnicy pomiędzy dużym i małym problemem. Następnie daje narzędzia do samodzielnego rozwiązywania konfliktów.



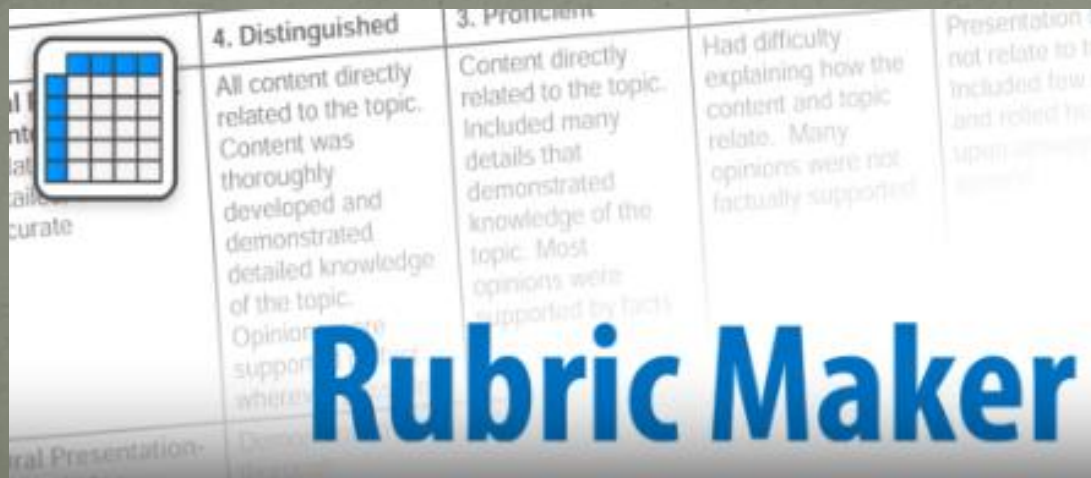
# Six Thinking Hats by Edward de Bono

- technika, która pomaga jednostkom i zespołom spojrzeć na problemy i sytuacje z różnych perspektyw. Sześć kapeluszy wskazuje Ci, „jak myśleć”, a nie „co myśleć”, co oznacza, że można je zastosować uniwersalnie.



# rubric-maker

- Określają cel konkretnej lekcji, przekazują uczniom jasne oczekiwania dotyczące ich pracy i określają kryteria sukcesu. Dzięki rubric-maker można ocenić, jak dobrze uczniowie zrozumieli i przyswoili sobie lekcję, a także czy konieczne jest ponowne nauczenie pewnych pojęć



	4. Distinguished	3. Proficient		
	All content directly related to the topic. Content was thoroughly developed and demonstrated detailed knowledge of the topic. Opinions were supported where appropriate.	Content directly related to the topic. Included many details that demonstrated knowledge of the topic. Most opinions were supported by facts.	Had difficulty explaining how the content and topic relate. Many opinions were not factually supported.	Presentation did not relate to topic. Included few details and reflected less than adequate understanding.

**Rubric Maker**



# CoRubric.com

- Rubryki współpracy (współpraca, komunikatywność i koordynacja) ocenianie użytkowników i obiektów, korzystając z rubryk w różnym czasie i analizując wyniki



# teach-nology.com

- TeAchnology to bezpłatne i łatwe w użyciu zasoby dla nauczycieli : plany lekcji, karty pracy do wydruku, wskazówki dotyczące nauczania, zadania internetowe, ćwiczenia matematyczne. To internetowe źródło wiedzy dla nauczycieli, którego zadaniem jest pomoc kreatywnym nauczycielom .







